Maßnahmen zur Entsorgung von Leuchten/Lichtquellen/Betriebsgeräten am Ende der Lebensdauer

Nachfolgend ein paar Beispiele zur Demontage möglicher Komponenten.
Hierzu ist gegebenenfalls entsprechendes Werkzeug erforderlich. *

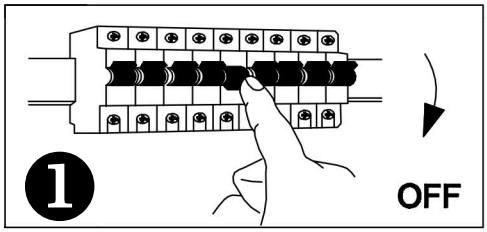

1. Achtung! Vor Beginn der Montage oder Demontage die Netzleitung spannungsfrei schalten. FI–Schutzschalter oder Sicherungsautomat ausschalten bzw. Sicherung heraus drehen. Vorhandene Schalter auf "AUS". Leuchte entsprechend der Bedienungsanleitung demontieren bzw. vom Montageort entfernen.

Vorhandene Schrauben entfernen und Leuchte öffnen

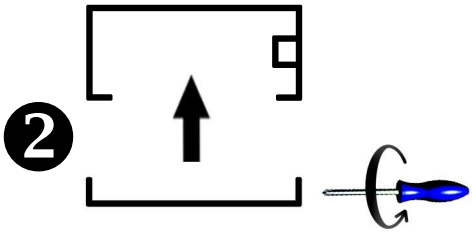

Leuchtmittel (Lichtquelle) zur Entsorgung entfernen

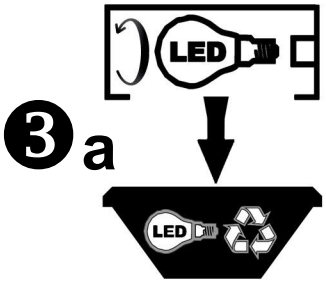

* Platine / Modul (Lichtquelle) zur Entsorgung entfernen

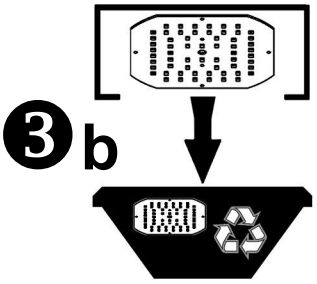

* Vorschaltgerät zur Entsorgung entfernen

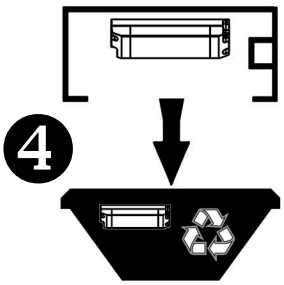

Leuchte entsorgen

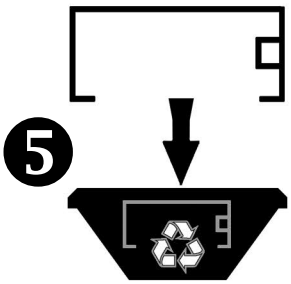

Beispiele für LED-Leuchtmittel oder ESL-Leuchtmittel

Beispiele für LED-Module oder LED-Platinen

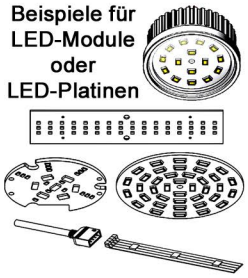

Das Symbol der durchgestrichenen Mülltonne auf dem Produkt oder der Verpackung bedeutet, dass dieses Produkt nicht mit dem Hausmüll entsorgt werden darf. Das Produkt muss stattdessen am Ende seiner Lebensdauer zu einer Annahmestelle für das Recycling von elektrischen und elektronischen Geräten gebracht werden. Bitte erfragen Sie diese Stelle bei Ihrer zuständigen kommunalen Verwaltung.
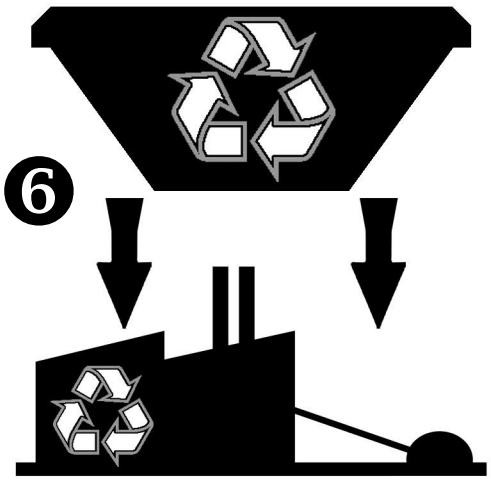
Materialien der WEEE-Wiederverwertungsanlage zuführen (gemäß Richtlinie "2012/19/EU"